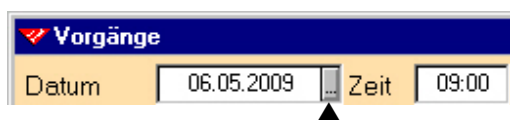


WinCard Pro 8	Adressen-Management	4
► biermann.ch	Datums- und Zeitfelder	5

Datums- und Zeitfelder

Auf der Eingabemaske 'Adressen' unseres Datenbankprojektes befinden sich Datumsfelder, in denen das **Geburtsdatum** und **der letzte Check der Adresse** festgehalten werden können. Auf der Eingabemaske 'Vorgänge' gibt es Felder für **das Datum und die Zeit des Vorgangs** sowie zwei Datumsfelder, in denen eingetragen wird, ab wann ein Vorgang in der **Pendenzliste** erscheinen soll bzw. wann er **erledigt** war.



Ein Datum kann eingegeben oder — wo dies Sinn macht — aus einem Kalender ausgewählt werden. Zu diesem Zweck sind die meisten Datumsfelder rechts mit einem kleinen Tastenfeld ausgestattet.

Sofern ein Datumsfeld bereits ein Datum enthält, wird dieses auch im Kalender angezeigt. Ansonsten ist immer das **Tagesdatum** voreingestellt. Über Tastenfelder kann zwischen den **Monaten** und den **Jahren** geblättert werden, bevor der gewünschte Tag angeklickt wird. Es leuchtet ein, dass ein Geburtsdatum schneller eingegeben als über den Kalender eingestellt ist. Insofern bieten wir beim Feld 'Geburtsdatum' den Kalenderaufruf gar nicht erst an.



Abb. 1

- ① Wenn Sie ein **älteres Datum auf das Tagesdatum aktualisieren** möchten, was vor allem im Feld 'Letzter Check' immer wieder vorkommt, erweist sich das Blättern im Kalender als zu umständlich. Statt dessen löschen Sie das vorhandene Datum ganz einfach mit dem **Befehl 'Ausschneiden'** aus dem **Kontextmenü** des Feldes...



Abb. 2

Anschliessend rufen Sie den Kalender auf und klicken dort auf das Tagesdatum. Alternativ geben Sie das Datum ein...

WinCard Pro 8	Adressen-Management	4
► biermann.ch	Datums- und Zeitfelder	5

Sobald Sie in einem Datumsfeld den Tag (ohne führende Null) eingeben, werden automatisch der aktuelle Monat und das aktuelle Jahr ergänzt, vorausgesetzt, es gibt den Tag auch für den betreffenden Monat...




Abb. 3

Einen Sonderfall bilden die Monate mit weniger als 31 Tagen. Wenn Sie etwa im April 2009 das Datum 31.05.2009 eingeben möchten, ist dies nicht ohne weiteres möglich, weil der April nur 30 Tage hat und das Programm folglich den aktuellen Monat (und das aktuelle Jahr) nicht ergänzen kann. Für diese eher seltenen Situationen schlagen wir vor, zunächst '30.5' einzugeben und dieses Datum dann manuell oder per Kalender in die endgültige Version zu bringen...

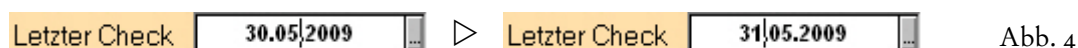


Abb. 4

Ein Datum, das nicht aus dem laufenden Jahr stammt, etwa ein Geburtsdatum, geben Sie am einfachsten immer komplett ein, das heisst in der Form **TT.MM.JJJJ**. Führende Nullen lassen Sie weg. Das gilt auch für **Zeitfelder**, in denen Sie eine Uhrzeit in der Form **HH:MM** erfassen.